





**Основные  
правила  
безопасности при  
использовании  
пиротехнических  
изделий**




# Основные правила безопасности при использовании хлопушек



**Не следует направлять хлопушку в лица зрителей или на осветительные лампы, чтобы не повредить глаза и не вызвать разрушений.**




# Основные правила безопасности при использовании хлопушек



**Не следует применять хлопушку вблизи  
пламени свечей или раскаленных  
спиралей - это может привести к  
воспламенению!**


# Основные правила безопасности при использовании хлопушек



**Детям можно пользоваться  
хлопушкой только под  
наблюдением взрослых!**



# Основные правила безопасности при использовании петард




**Ни в коем случае не наклоняйтесь над пиротехникой и не пытайтесь проверить или поджечь фитиль еще раз.**

# Основные правила безопасности при использовании петард



**Петарды с терочной головкой не задерживать в руках и после поджога отбрасывать от себя на 5-6 метров**

# Основные правила безопасности при использовании петард



**Не запускайте ракеты во дворах-колодцах, в квартирах, вблизи домов и на небольших огороженных территориях.**

# Основные правила безопасности при использовании петард



**Фитильные петарды класть или ставить на землю или в снег и после поджога быстро удалиться на 5-6 метров**





# Основные правила безопасности при использовании петард





**Не помещать петарду в замкнутый объем  
(банку, ведро, бутылку) - использовать  
петарды только на открытом воздухе**

# Основные правила безопасности при использовании римских свечей



Римские свечи не  
рекомендуется  
держат в руке из-за  
возможности  
разрушения оболочки  
или донной части  
свечи, что может  
привести к  
получению ожогов


# Основные правила безопасности при использовании римских свечей



Римскую свечу  
необходимо  
устанавливать  
вертикально  
фитилем вверх и  
надежно  
закреплять



# Основные правила безопасности при использовании римских свечей



Для этого свечу  
следует крепко  
привязать к колышку,  
вбитому в землю,  
либо воткнуть в  
металлическую  
трубу, грунт или  
плотный снег не  
менее чем на  $\frac{1}{3}$   
длины свечи.





**Будьте  
осторожны  
при  
использовании  
пиротехники!**

# Интернет-источники



<http://krukovo.mos.ru/presscenter/sms-tape/img-141211103017-001.jpg>

[http://i1.smotra.ru/data/img/galleries/26558/69102/sm\\_img-1163507.jpg](http://i1.smotra.ru/data/img/galleries/26558/69102/sm_img-1163507.jpg)

<http://www.ngtree.ru/images/albums/userpics/1.jpg>

<https://im3-tub->

<ru.yandex.net/i?id=60e8502fde4c7e9cbc861b8c9d833d67&n=33&h=190&w=254>

<http://bezformata.ru/content/Images/000/032/346/image32346049.jpg>

[http://admbsp.ru/sites/default/files/img\\_news/piro.jpg](http://admbsp.ru/sites/default/files/img_news/piro.jpg)

[http://www.admkamyshin.info/uploads/posts/1260531230\\_pirotekhnika2.jpg](http://www.admkamyshin.info/uploads/posts/1260531230_pirotekhnika2.jpg)

[http://erve.ua/upload/resize\\_cache/iblock/9d6/300\\_400\\_1/9d604784759525ae379d1b7e3a95bc5d.jpg](http://erve.ua/upload/resize_cache/iblock/9d6/300_400_1/9d604784759525ae379d1b7e3a95bc5d.jpg)

<http://chechnya.gov.ru/pics/167858.jpg>

